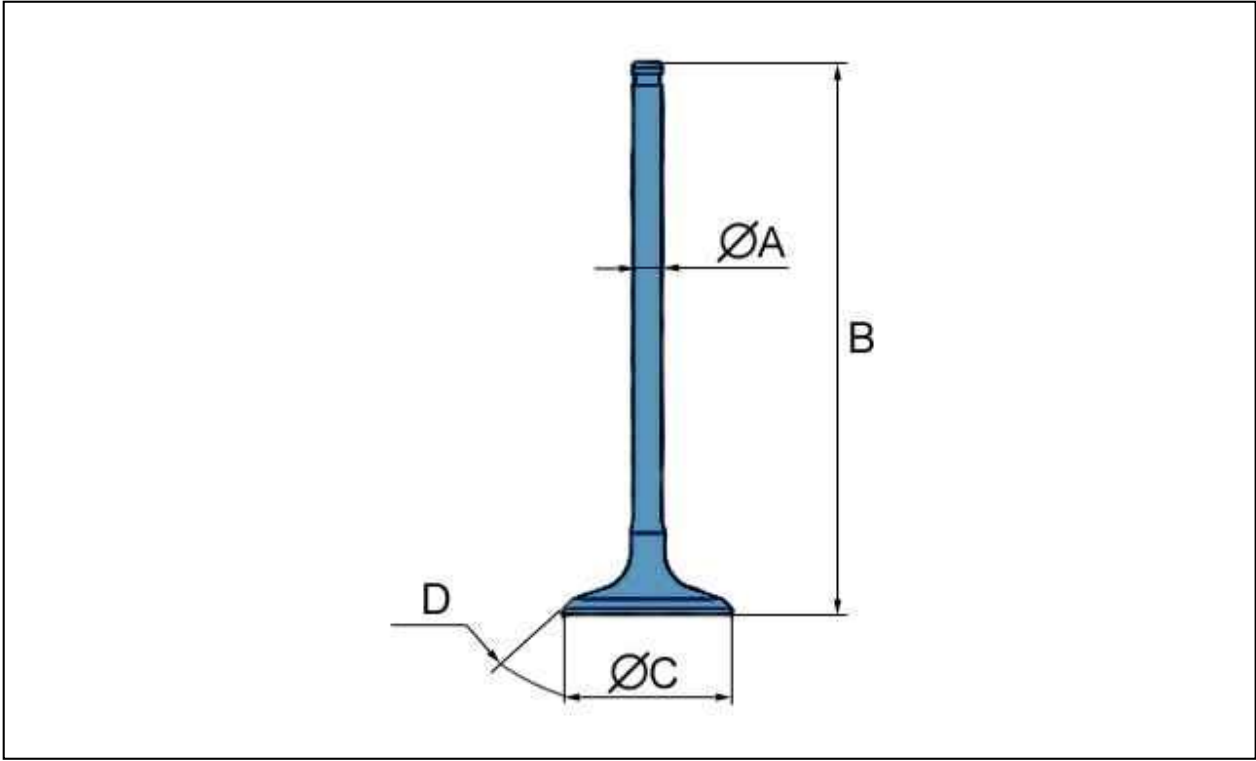


数据：气门和气门弹簧

1. 气门

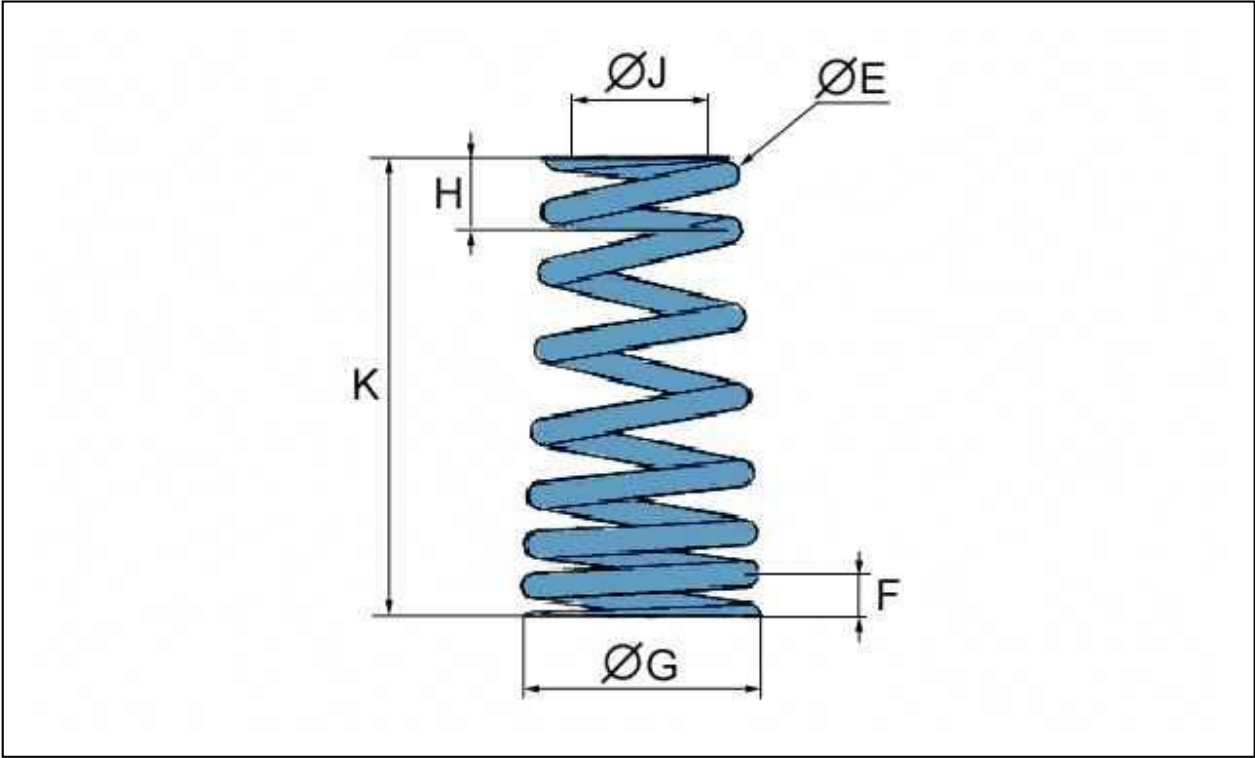


图：B1DP26CD

EW10A - EW10J4 发动机	进气门	排气门
直径"A"	5,985 (0 ; - 0,02) mm	5,975 (0 ; - 0,02) mm
角度"D"	45°30' (0°,15' ; -0°)	
直径"C"	33,3 ± 0,1 mm	29 ± 0,1 mm
"B" 长度	106,18 ± 0,3 mm	103,66 ± 0,1 mm

EW10J4S 发动机	进气门	排气门
直径"A"	5,985 (0 ; - 0,02) mm	5,975 (0 ; - 0,02) mm
角度"D"	45°30' (0°,15' ; -0°)	
直径"C"	35 ± 0,1 mm	31 ± 0,1 mm
"B" 长度	106,18 ± 0,3 mm	102,88 ± 0,1 mm

2. 气门弹簧



图：B1DP26DD

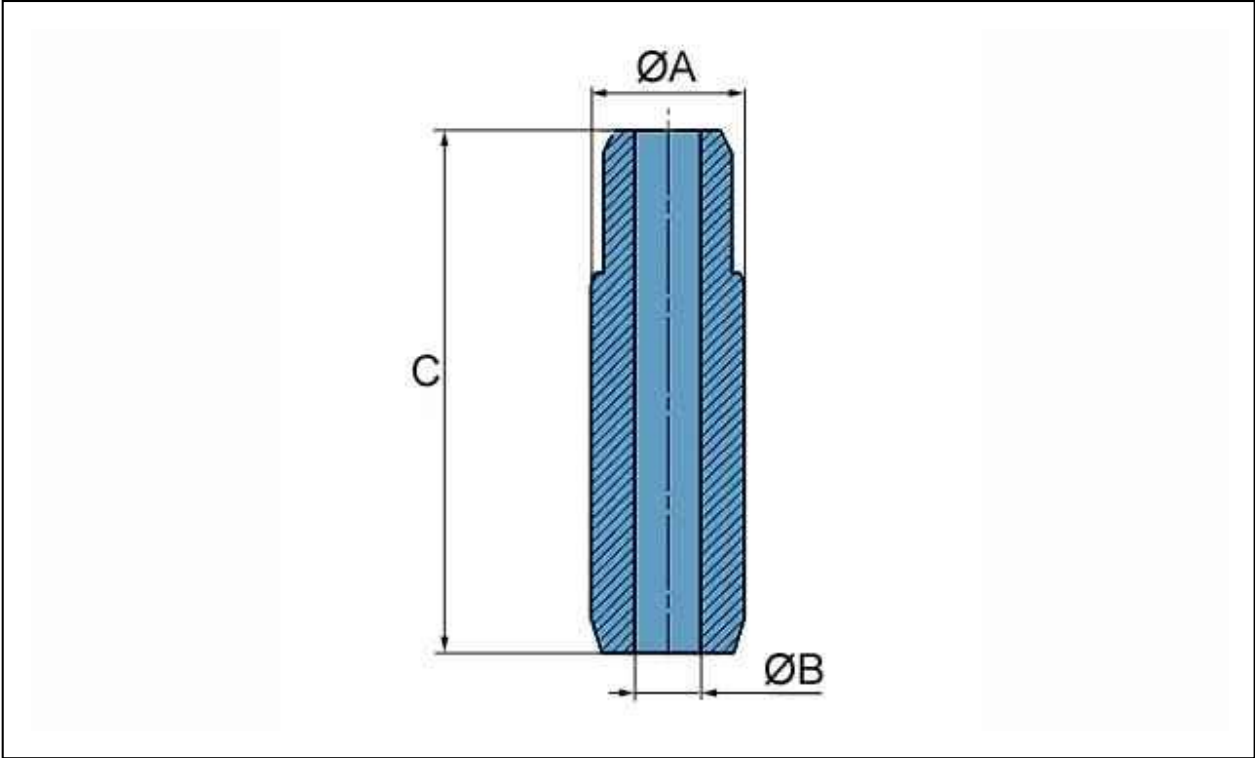
备注：进气和排气门弹簧相同.

EW10A 发动机	气门弹簧
导线直径 "E"	3,40 ± 0,03 mm
外径 "G" (在"F"区)	27,1 ± 0,2 mm
内径 "J" (在"H"区)	15,1 ± 0,2 mm
自由状态高度 "K"	46,5 mm
喷漆标记	蓝灰色

EW10J4 发动机	气门弹簧
导线直径 "E"	3,1 ± 0,03 mm
外径 "G" (在"F"区)	26,4 ± 0,2 mm
内径 "J" (在"H"区)	15,1 ± 0,2 mm
自由状态高度 "K"	-
喷漆标记	鸽子蓝

EW10J4S 发动机	气门弹簧
导线直径 "E"	3,2 ± 0,02 mm
外径 "G" (在"F"区)	24,76 ± 0,2 mm
内径 "J" (在"H"区)	14,8 ± 0,2 mm
自由状态高度 "K"	48,8 mm
喷漆标记	白色

数据：气门导管

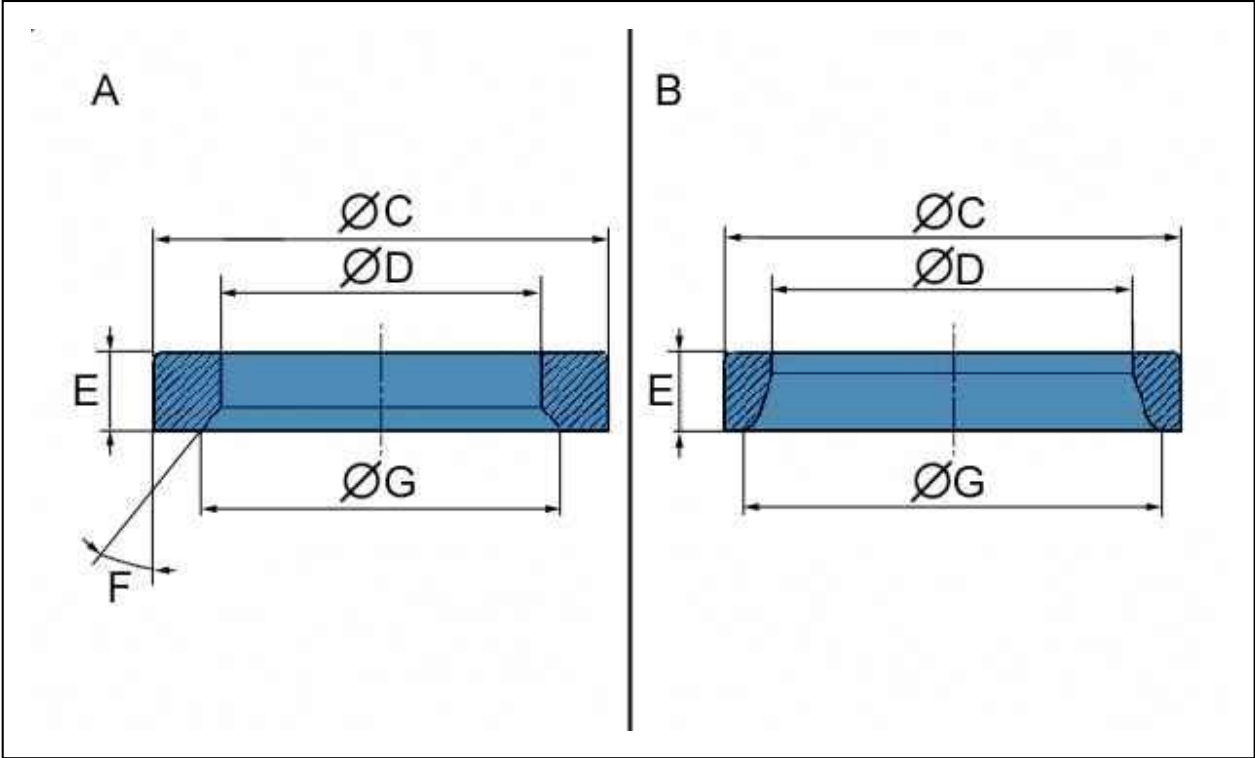


图：B1DP26ED

EW10A - EW10J4 发动机	名义尺寸	维修尺寸
直径"A"	12,034 (+ 0,04 , +0,03) mm	12,29 (+ 0 ; - 0,01) mm
直径"B"	5,4 ± 0,1 mm	
"C"	40 ± 0,1 mm	

EW10J4S 发动机	名义尺寸	维修尺寸
直径"A"	12,034 (+ 0,04 , +0,03) mm	12,29 (+ 0 ; - 0,01) mm
直径"B"	5,4 ± 0,1 mm	
"C"	37,5 ± 0,1 mm	

数据：气门座



图：B1DP26FD

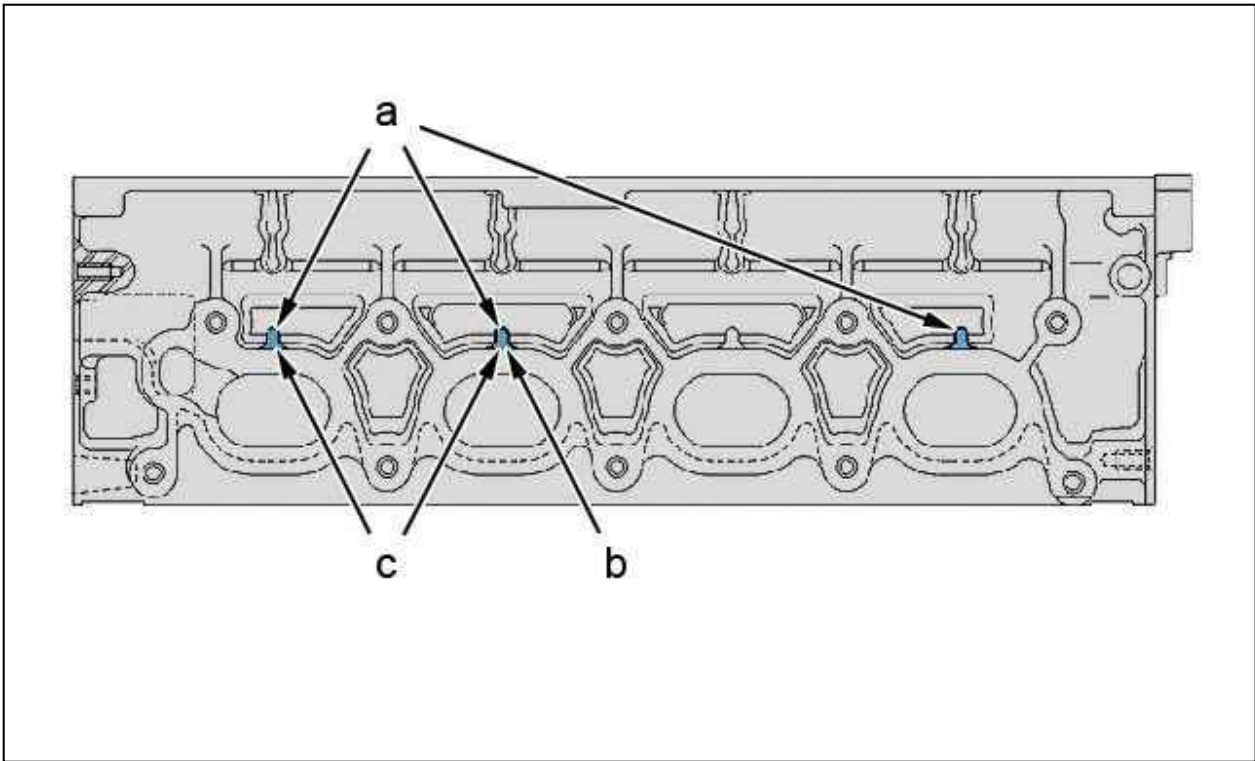
气门座	
进气阀座	排气阀座
"A"	"B"

进气阀座		
-	名义尺寸	维修尺寸
Ø "C"	36,404 (0 ; -0,02) mm	36,704 (0 ; -0,02) mm
	36,384 (+0,02 ; 0) mm	36,684 (+0,02 ; 0) mm
Ø "D"	30 ± 0,1 mm	-
	29,23 ± 0,1 mm	-
"E"	6,18 (0 ; +0,1) mm	-
	6,18 (0 ; -0,1) mm	-
角度"F"	45 +/- 1	-
Ø "G"	33,18 ± 0,2 mm	-
	32,23 ± 0,1 mm	-

排气阀座		
-	名义尺寸	维修尺寸
Ø "C"	31,58 (+0,02 ; 0) mm	31,88 (+0,02 ; 0) mm
Ø "D"	24,5 ± 0,1 mm	-
"E"	6,18 (0 ; -0,3) mm	-
Ø "G"	27,7 (+0,1 ; -0,3) mm	-

数据：缸盖 - 气缸盖密封垫 - 气缸盖螺栓

1. 识别



图：B1DP26PD

备注：可以在排气侧找到气缸盖壳体标记.

气缸盖识别基板	
发动机	凸台
EW10J4	"b"
EW10A	"c"
EW10J4S	"a"

2. 气缸盖打印标记

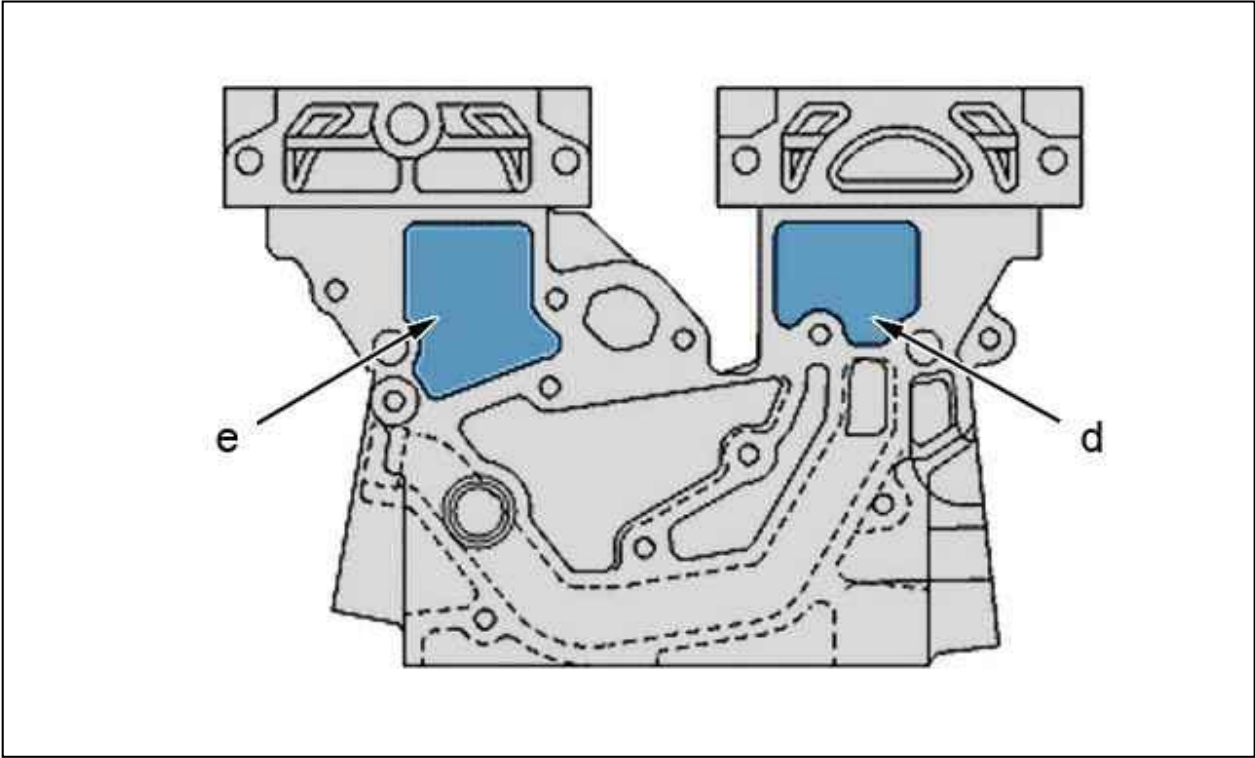


图 : B1DP26QD

气缸盖标记位于离合器端		
发动机	编号	刻印
EW10A	" d "	0A
EW10J4	"e"	E0
EW10J4S	"d"	ES

3. 气缸盖的高度

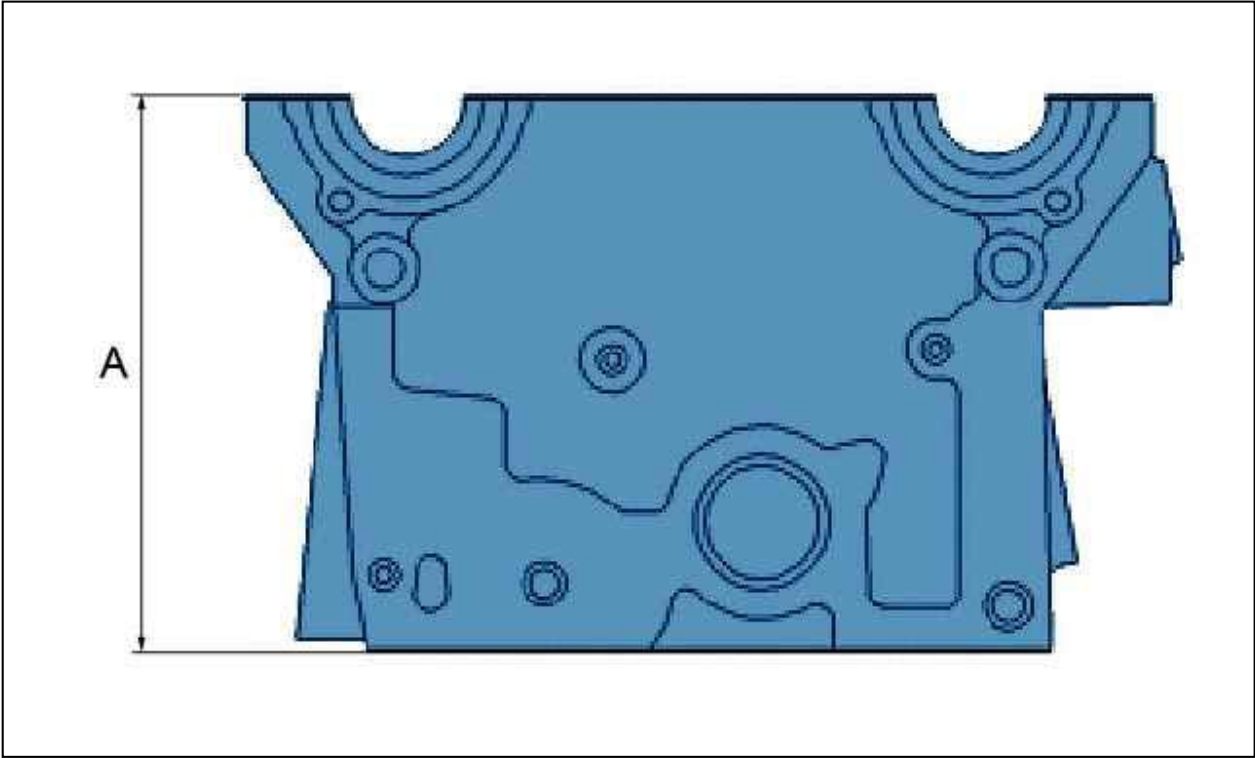


图 : B1DP26RD

高度 "A"		
发动机	名义尺寸	维修尺寸
EW10A - EW10J4 - EW10J4S	137 ± 0,05 mm	136,7 ± 0,05 mm

备注 : 最大超差 : 0,05 mm.

4. 凸轮轴轴承

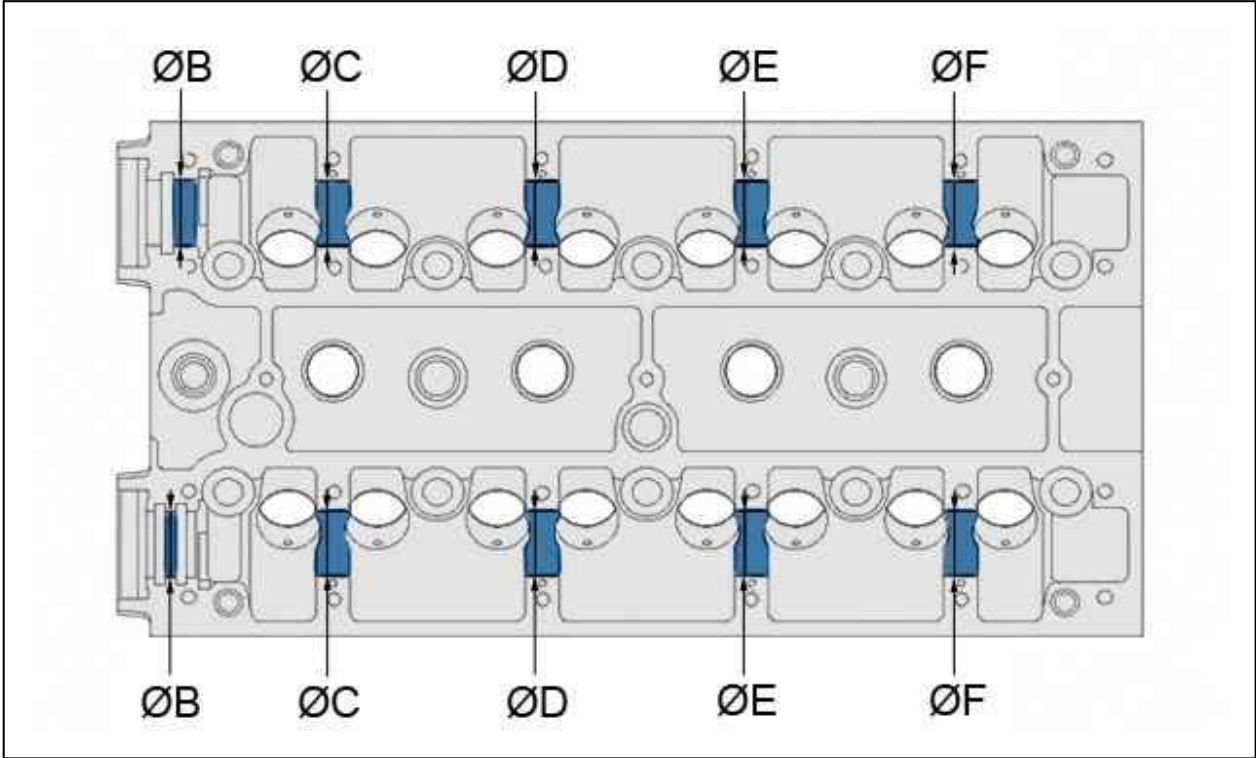


图 : B1DP26SD

凸轮轴轴承	名义尺寸	维修尺寸
直径"B"	30 (+0,033 ; 0) mm	30,5 (+0,033 ; 0) mm
直径"C"	29,5 (+0,033 ; 0) mm	30 (+0,033 ; 0) mm
直径"D"	29 (+0,033 ; 0) mm	29,5 (+0,033 ; 0) mm
直径"E"	28,5 (+0,033 ; 0) mm	29 (+0,033 ; 0) mm
直径"F"	28 (+0,033 ; 0) mm	28,5 (+0,033 ; 0) mm

5. 修理参考

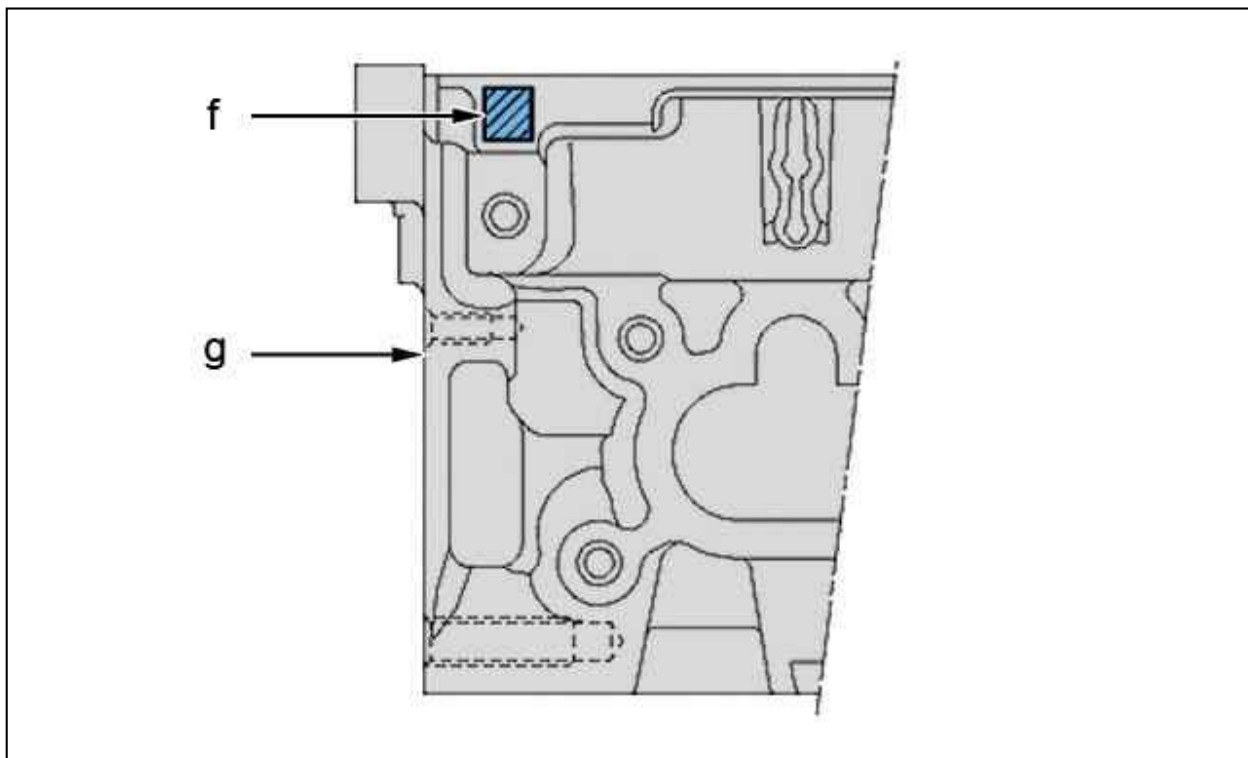


图 : B1DP26TD

"g" = 正时齿轮端.

"f" = 修理参考 :

- 带有修改密封垫面的气缸盖用数字"- 0,3"标记
- 带有重镗凸轮轴轴承的气缸盖 (0,5 mm) 用字母A标记
- 带有修改密封垫面和重镗凸轮轴轴承的气缸盖用数字和字母0,3A标记

## 6. 气缸盖衬垫标识

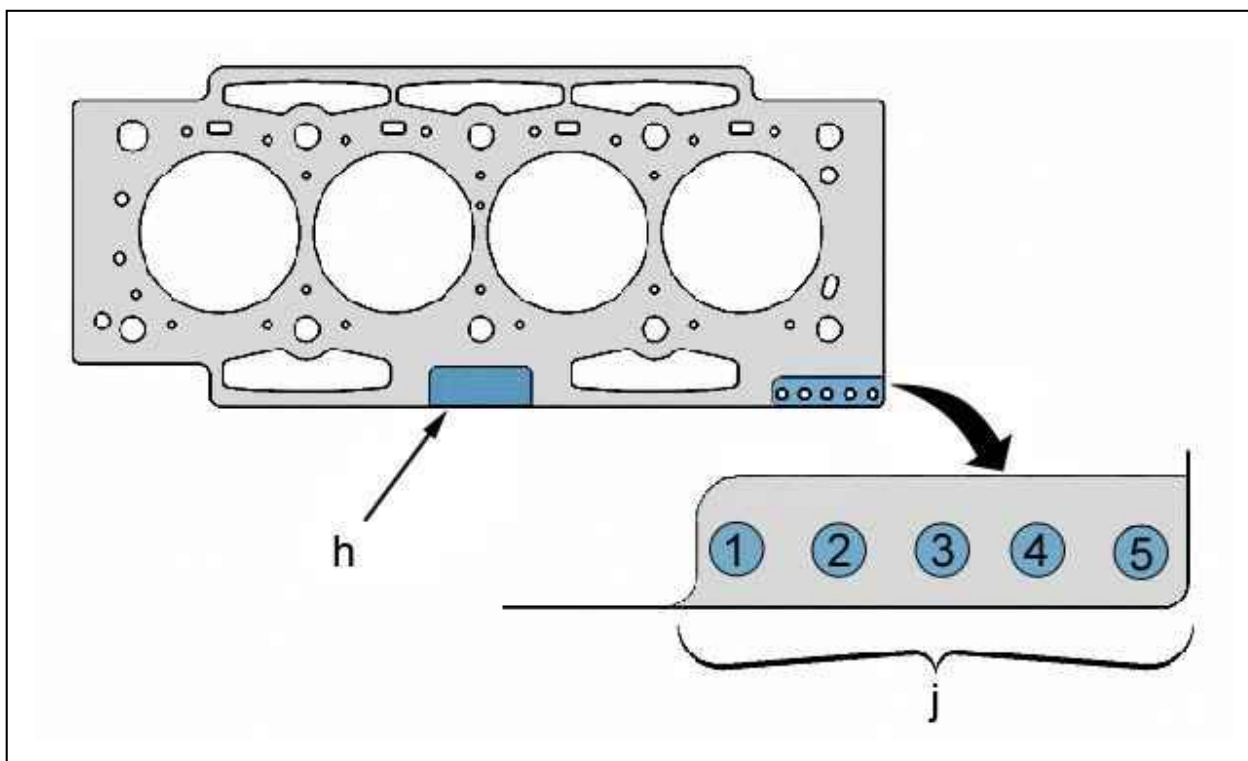


图 : B1DP26UD

"j" 参考区.

"h" 标记区域.



